

Grappe
(pour information)

MCD

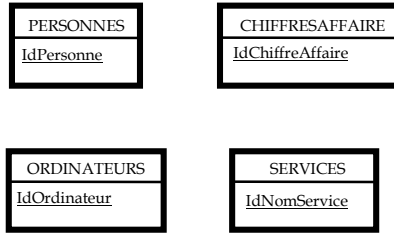
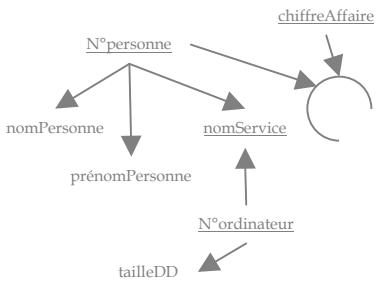
Règles de passage
Etape 2

MLD

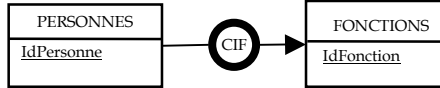
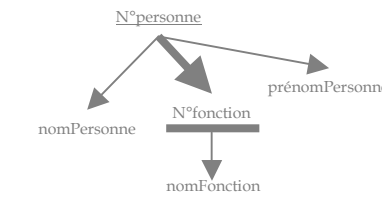
- tables
Modèle Logique des Données

Modèle Conceptuel des Données

Modèle Logique des Données

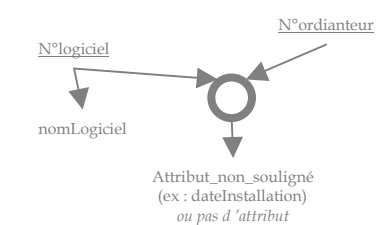


1 Entités
Chaque entité du MCD se traduit en une table. La clé sera l'identifiant.

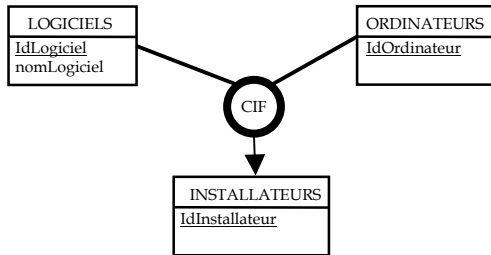
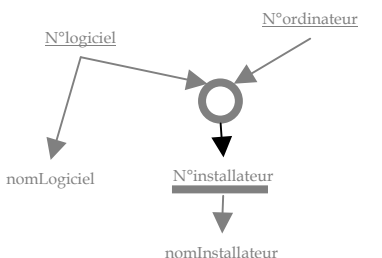


2 CIF binaires
Clé étrangère à créer.

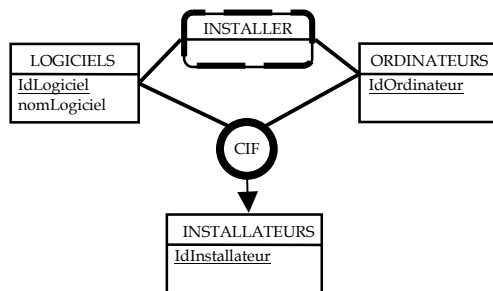
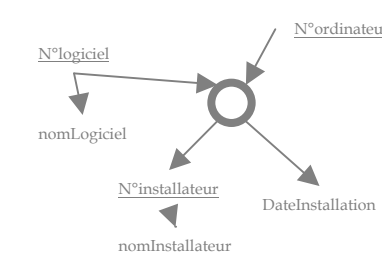
CIF : contrainte d'intégrité fonctionnelle



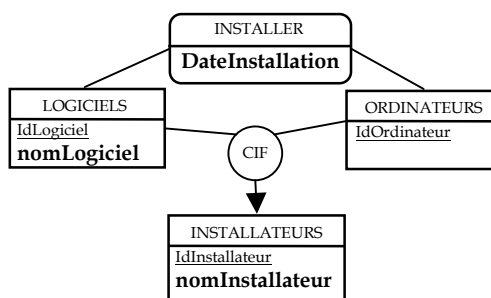
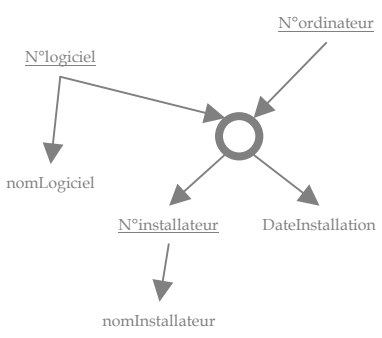
3 Autres associations
1 association donne lieu à une table. La clé est la concaténation des clé des tables reliées.



4.1 CIF multiple non accompagnée
Création d'une table liant les sources avec clé étrangère



4.2 CIF multiple accompagnée
La table liant les sources est déjà créée ; il reste à placer la clé étrangère dans cette table.



5 Ventilation
Toutes les rubriques du MCD doivent être dans le MLD